



KPMG Polska Audyt Sp. z o.o.

ul. Chłodna 51, XVI p.
00-867 Warszawa

Telefon:
+48 (22) 528 1100

Telefax:
+48 (22) 528 1009

**OPINIA BIEGŁEGO REWIDENTA
Z BADANIA SPRAWOZDANIA FINANSOWEGO
GRUPY KAPITAŁOWEJ BANKU HANDLOWEGO W WARSZAWIE SA**

Dla Akcjonariuszy Banku Handlowego w Warszawie SA

Przeprowadziliśmy badanie załączonego skonsolidowanego sprawozdania finansowego Banku Handlowego w Warszawie Spółka Akcyjna („Bank”) z siedzibą w Warszawie, ul. Chałubińskiego 8, na które składa się: wstęp, skonsolidowany bilans sporządzony na dzień 31 grudnia 2000 r. który po stronie aktywów i pasywów wykazuje sumę 20.946.222.765,73 PLN, zestawienie skonsolidowanych pozycji pozabilansowych udzielonych wykazujące na dzień 31 grudnia 2000 r. kwotę 6.094.946.364,14 PLN, skonsolidowany rachunek zysków i strat za rok obrotowy kończący się tego dnia wykazujący zysk netto w kwocie 182.336.297,06 PLN, skonsolidowane zestawienie zmian w kapitale własnym za rok obrotowy kończący się tego dnia, wykazujące stan kapitału własnego w wysokości 3.156.686.809,88 PLN, skonsolidowany rachunek przepływu środków pieniężnych za rok obrotowy kończący się tego dnia wykazujący zwiększenie stanu środków pieniężnych netto o kwotę 100.543.717,63 PLN oraz dodatkowe noty objaśniające.

Za sporządzenie rocznego skonsolidowanego sprawozdania finansowego odpowiada Zarząd Banku Handlowego w Warszawie SA. Naszym zadaniem było zbadanie skonsolidowanego sprawozdania finansowego i wydanie na jego temat opinii.


Badanie skonsolidowanego sprawozdania finansowego przeprowadziliśmy stosownie do postanowień Międzynarodowych Standardów Rewizji Sprawozdań Finansowych wydanych przez Międzynarodową Federację Księgowych, rozdziału 7 ustawy z dnia 29 września 1994 r. o rachunkowości (Dz. U. Nr 121, poz. 591 z późniejszymi zmianami) oraz norm wykonywania zawodu biegłego rewidenta, wydanych przez Krajową Radę Biegłych Rewidentów. Przepisy te wymagają, aby badanie zostało zaplanowane i przeprowadzone w sposób dający wystarczającą pewność, że sprawozdanie finansowe nie zawiera istotnych błędów. Badanie obejmuje sprawdzenie w oparciu o metodę wrywkową dowodów i zapisów księgowych, z których wynikają kwoty i informacje zawarte w skonsolidowanym sprawozdaniu finansowym. Badanie obejmuje również ocenę stosowanych zasad rachunkowości, znaczących szacunków dokonanych przez Zarząd Banku oraz ocenę ogólnej prezentacji skonsolidowanego sprawozdania finansowego. Wyrażamy przekonanie, że przeprowadzone przez nas badanie stanowi wystarczającą podstawę dla naszej opinii.



SW

Naszym zdaniem załączone skonsolidowane sprawozdanie finansowe zostało sporządzone na podstawie prawidłowo prowadzonych ksiąg rachunkowych i przedstawia w sposób rzetelny, we wszystkich istotnych aspektach, sytuację finansową Grupy Kapitałowej Banku Handlowego w Warszawie SA („Grupa Kapitałowa”) na dzień 31 grudnia 2000 r., wynik finansowy oraz przepływy środków pieniężnych za rok obrotowy kończący się tego dnia, zgodnie z zasadami rachunkowości stosowanymi w Polsce określonymi w ustawie z dnia 29 września 1994 r. o rachunkowości oraz przepisami wydanymi na jej podstawie, jak również z wymogami dotyczącymi emitentów papierów wartościowych dopuszczonych do publicznego obrotu, stosowanymi w sposób ciągły.

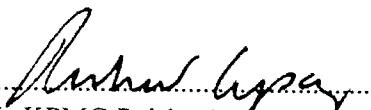
Ponadto, zgodnie z wymogami ustawy z dnia 29 września 1994 r. o rachunkowości, stwierdzamy, że informacje zawarte w sprawozdaniu Zarządu Banku Handlowego w Warszawie SA z działalności Grupy Kapitałowej są zgodne z informacjami zawartymi w zbadanym skonsolidowanym sprawozdaniu finansowym.



.....
Biegły rewident nr 3683/5018
Janina Skwarka



.....
Za KPMG Polska Audyt Sp. z o.o.
Biegły rewident nr 796/1670
Bogdan Dębicki, Członek Zarządu



.....
Za KPMG Polska Audyt Sp. z o.o.
Richard Cysarz, Pełnomocnik

Warszawa, 23 maja 2001 r.

**RAPORT
BIEGŁEGO REWIDENTA Z BADANIA
SKONSOLIDOWANEGO SPRAWOZDANIA FINANSOWEGO
BANKU HANDLOWEGO W WARSZAWIE SA
ZA OKRES OD 1 STYCZNIA 2000 R. DO 31 GRUDNIA 2000 R.**

Spis treści

1	Część ogólna raportu	3
1.1	Dane identyfikujące Jednostkę Dominującą	3
1.2	Informacja o jednostkach wchodzących w skład Grupy Kapitałowej	3
1.3	Dane identyfikujące biegłego rewidenta	5
1.4	Podstawy prawne	5
1.5	Informacje o skonsolidowanym sprawozdaniu finansowym Banku za 1999 r.	6
1.6	Zakres prac i odpowiedzialności biegłego rewidenta	6
1.7	Informacja o przeprowadzonych badaniach sprawozdań finansowych jednostek zależnych i stowarzyszonych objętych konsolidacją metodą praw własności	8
2	Analiza finansowa Grupy Kapitałowej	9
2.1	Ogólna analiza skonsolidowanego sprawozdania finansowego	9
2.2	Wybrane wskaźniki finansowe dotyczące działalności Grupy Kapitałowej	12
2.3	Interpretacja wskaźników	12
3	Część szczegółowa raportu	14
3.1	Zasady rachunkowości	14
3.2	Noty objaśniające	14
3.3	Skonsolidowany rachunek przepływu środków pieniężnych	14
3.4	Sprawozdanie Zarządu Banku z działalności Grupy Kapitałowej	14
3.5	Zasady sporządzania skonsolidowanego sprawozdania finansowego	14
3.6	Informacja o opinii biegłego rewidenta	16

1 Część ogólna raportu

1.1 Dane identyfikujące Jednostkę Dominującą

1.1.1 Nazwa Jednostki Dominującej

Bank Handlowy w Warszawie Spółka Akcyjna
(dalej: „Bank Handlowy w Warszawie SA”, „Bank”, „Jednostka Dominująca”)

1.1.2 Siedziba Jednostki Dominującej

ul. Chałubińskiego 8
00-613 Warszawa

1.1.3 Rejestracja w Sądzie Gospodarczym

Siedziba sądu: Warszawa (wpisany przez Sąd Rejonowy dla miasta stołecznego Warszawy)
Data rejestracji: 27 marca 1954 r.
Numer rejestru: RHB 13481

1.1.4 Rejestracja w Urzędzie Skarbowym i Wojewódzkim

NIP: 526-030-02-91
REGON: 000013037

1.2 Informacja o jednostkach wchodzących w skład Grupy Kapitałowej

W badanym roku obrotowym w skład Grupy Kapitałowej Banku Handlowego w Warszawie SA („Grupa Kapitałowa”) wchodziły następujące podmioty:

Podmioty objęte skonsolidowanym sprawozdaniem finansowym

Jednostka Dominująca:

- Bank Handlowy w Warszawie SA

Podmioty zależne:

- Handlowy Inwestycje Sp. z o.o.
- Handlowy Inwestycje II Sp. z o.o.
- Handlowy Investments S.A.
- Handlowy Investments II S.a.r.l.

Podmioty stowarzyszone:

- Mitteleuropäische Handelsbank AG
- Bank Handlowy International S.A.
- Grupa Kapitałowa Centro Internationale Handelsbank AG
- PKO/Handlowy PTE S.A.

Podmioty nie objęte skonsolidowanym sprawozdaniem finansowym.

Podmioty zależne:

- Bank Rozwoju Cukrownictwa S.A.
- Cuprum Bank S.A.
- Towarzystwo Funduszy Inwestycyjnych BH S.A.
- Handlowy Zarządzenie Aktywami S.A.
- *Handlowy Leasing S.A.*⁽¹⁾
- Handlowy Finance B.V.
- Tower Service Sp. z o.o.
- Polskie Pracownicze Towarzystwo Emerytalne DIAMENT S.A.

Podmioty stowarzyszone:

- Mostostal Zabrze Holding S.A.
- Elektromontaż Poznań S.A.
- *Handlowy Heller S.A.*⁽²⁾
- Obsługa Funduszy Inwestycyjnych Sp. z o.o.
- ZO Bytom S.A.
- KP Konsorcjum Sp. z o.o.
- Polska Giełda Finansowa S.A.
- Creditreform PL Sp. z o.o.
- IPC JV Sp. z o.o.
- *Polimex – Cekop S.A.*⁽³⁾
- *NIF Fund Holdings PCC Ltd.*⁽⁴⁾
- *Danuta S.A.*⁽⁵⁾

- (1) Bank posiada pośrednio 99,99% kapitału akcyjnego poprzez spółkę zależną Handlowy Inwestycje Sp. z o.o. oraz bezpośrednio pozostałe 0,01% kapitału akcyjnego.
- (2) Bank pośrednio posiada 25% kapitału akcyjnego przez jednostkę zależną Handlowy Inwestycje Sp. z o.o. oraz bezpośrednio dalsze 25%.
- (3) Bank posiada pośrednio 27,63% kapitału akcyjnego poprzez Handlowy Investments S.A. oraz dodatkowo poprzez jednostkę stowarzyszoną Mostostal Zabrze Holding S.A. – 0,28% kapitału akcyjnego. Łączny udział Banku w tej jednostce wynosi 27,91% kapitału akcyjnego.
- (4) Bank posiada pośrednio poprzez jednostkę zależną Handlowy Investments S.A. - 22,68% kapitału akcyjnego.
- (5) Bank posiada pośrednio poprzez jednostkę zależną Handlowy Inwestycje Sp. z o.o. - 28,77% kapitału akcyjnego.

Wyżej wymienione podmioty zależne i stowarzyszone wchodzące w skład Grupy Kapitałowej nie zostały objęte skonsolidowanym sprawozdaniem finansowym na podstawie artykułu 56 ust. 2 ustawy z dnia 29 września 1994 r. o rachunkowości (Dz. U. Nr 121, poz. 591 z późniejszymi zmianami) oraz przepisów uchwały nr 2/98 Komisji Nadzoru Bankowego z dnia 3 czerwca 1998 r. w sprawie szczególnych zasad sporządzania przez banki skonsolidowanych sprawozdań finansowych (Dz. Urz. NBP z 1998 r. Nr 14 poz. 28).

1.3 Dane identyfikujące biegłego rewidenta

KPMG Polska Audyt Sp. z o.o.
Ul. Chłodna 51, XVI p.
00-867 Warszawa

KPMG Polska Audyt Sp. z o.o. jest podmiotem uprawnionym do badania sprawozdań finansowych wpisanym na listę pod numerem 458.

1.4 Podstawy prawne

1.4.1 Kapitał podstawowy

Jednostka Dominująca Bank Handlowy w Warszawie został powołany aktem notarialnym z dnia 13 kwietnia 1870 r.

Kapitał akcyjny Jednostki Dominującej na dzień 31 grudnia 2000 r. wynosił 279.670.000 PLN i dzielił się na 69.917.500 akcji zwykłych na okaziciela o wartości nominalnej 4 PLN każda.

1.4.2 Zarząd Jednostki Dominującej

W skład Zarządu Jednostki Dominującej na dzień 31 grudnia 2000 r. wchodził:

Prezes Zarządu	Pan Cezary Stypułkowski
Wiceprezes Zarządu	Pan Richard Jackson
Wiceprezes Zarządu	Pan Wiesław Kalinowski
Wiceprezes Zarządu	Pan Raymond Lim
Wiceprezes Zarządu	Pan Artur Nieradko
Wiceprezes Zarządu	Pan Marek Oleś
Wiceprezes Zarządu	Pan Antoni Sala
Wiceprezes Zarządu	Pan Edward Brendan Ward

W dniu 29 marca 2001 r. Rada Nadzorcza Banku podjęła następujące uchwały:

- Uchwała Nr 7/IV/2001 – o odwołaniu Pana Marka Olesia z funkcji Wiceprezesa – Członka Zarządu Banku z dniem 30 czerwca 2001 r.
- Uchwała Nr 8/IV/2001 – o powołaniu Pana Shirisha Apte na stanowisko Wiceprezesa Zarządu Banku z dniem 29 marca 2001 r.

- Uchwała Nr 9/IV/2001 – o odwołaniu Pana Antoniego Sali z funkcji Wiceprezesa – Członka Zarządu Banku z dniem odbycia Zwyczajnego Walnego Zgromadzenia Banku.

1.5. Informacje o skonsolidowanym sprawozdaniu finansowym Banku za 1999 r.

- 1.5.1. Skonsolidowane sprawozdanie finansowe Banku za rok obrotowy kończący się 31 grudnia 1999 r. zostało zbadane przez firmę audytorską KPMG Polska Audyt Sp. z o.o. zgodnie z przepisami ustawy z dnia 29 września 1994 r. o rachunkowości (Dz. U. nr 121, poz. 591 z późniejszymi zmianami) i uzyskało opinię bez zastrzeżeń.
- 1.5.2. Skonsolidowane sprawozdanie finansowe Banku za rok 1999 zostało zatwierdzone przez Walne Zgromadzenie Akcjonariuszy Banku Handlowego w Warszawie SA w dniu 30 czerwca 2000 r.
- 1.5.3. Skonsolidowane sprawozdanie finansowe Banku zostało ogłoszone w Monitorze Polskim Nr B-470 w dniu 7 września 2000 r.

1.6. Zakres prac i odpowiedzialności biegłego rewidenta

Niniejszy raport z badania skonsolidowanego sprawozdania finansowego przygotowany został dla Akcjonariuszy Banku Handlowego w Warszawie SA będącego Jednostką Dominującą i dotyczy skonsolidowanego sprawozdania finansowego, które obejmuje:

1. wstęp;
2. skonsolidowany bilans sporządzony na dzień 31 grudnia 2000 r. który po stronie aktywów i pasywów wykazuje sumę 20.946.223 tys. PLN;
3. zestawienie skonsolidowanych pozycji pozabilansowych udzielonych, wykazujące na dzień 31 grudnia 2000 r. kwotę 6.094.946 tys. PLN;
4. skonsolidowany rachunek zysków i strat za rok obrotowy kończący się tego dnia wykazujący zysk netto w kwocie 182.336 tys. PLN;
5. skonsolidowane zestawienie zmian w kapitale własnym za rok obrotowy kończący się tego dnia, wykazujące stan kapitału własnego w wysokości 3.156.687 tys. PLN;
6. skonsolidowany rachunek przepływu środków pieniężnych netto za rok obrotowy kończący się tego dnia wykazujący zwiększenie stanu środków pieniężnych o kwotę 100.544 tys. PLN;
7. dodatkowe noty objaśniające.

Badanie skonsolidowanego sprawozdania finansowego Banku przeprowadzone zostało stosownie do "Umowy w sprawie badania rocznych sprawozdań finansowych" zawartej dnia 27 grudnia 2000 r.

Badanie sprawozdania finansowego zostało przeprowadzone stosownie do postanowień Międzynarodowych Standardów Rewizji Sprawozdań Finansowych wydanych przez Międzynarodową Federację Księgowych, rozdziału 7 ustawy z dnia 29 września 1994 r. o rachunkowości (Dz. U. Nr 121, poz. 591 z późniejszymi zmianami) oraz norm wykonywania zawodu biegłego rewidenta wydanych przez Krajową Radę Biegłych Rewidentów.

Stosownie do art. 63 wyżej wymienionej ustawy, Zarząd Banku odpowiada za sporządzenie rocznego skonsolidowanego sprawozdania finansowego. Celem niezależnego badania skonsolidowanego sprawozdania finansowego jest przedstawienie Akcjonariuszom Jednostki Dominującej pisemnej opinii biegłego rewidenta wraz z jego raportem na temat zbadanego skonsolidowanego sprawozdania finansowego.

Zarząd Jednostki Dominującej złożył w dniu 23 maja 2001 r. oświadczenie o kompletności, rzetelności i prawidłowości skonsolidowanego sprawozdania finansowego przedstawionego do badania oraz niezastąpieniu do dnia zakończenia badania zdarzeń wpływających w sposób znaczący na wielkość danych wykazywanych w skonsolidowanym sprawozdaniu finansowym za rok badany.

W trakcie badania sprawozdania finansowego Jednostki Dominującej udostępniła nam wszelkie dokumenty i informacje niezbędne do wydania opinii i przygotowania raportu.

KPMG Polska Audyt Sp. z o.o. jest niezależna od spółek wchodzących w skład grupy kapitałowej i zakres planowanej oraz wykonanej przez nią pracy nie został w żaden sposób ograniczony. Zakres i sposób przeprowadzonego badania wynika ze sporządzonej przez nas dokumentacji roboczej, znajdującej się w siedzibie KPMG Polska Audyt Sp. z o.o.

1.7. Informacja o przeprowadzonych badaniach sprawozdań finansowych jednostek zależnych i stowarzyszonych objętych konsolidacją metodą praw własności

Nazwa pomiotu objętego konsolidacją	31.12.2000 Wartość udziału w tys. PLN	Dzień bilansowy sprawozdania objętego konsolidacją	Podmiot przeprowadzający badanie
Mitteleuropäische Handelsbank AG, Niemcy	93.752	31.12.2000	PWC Deutsche Revision Aktiengesellschaft
Bank Handlowy International S.A., Luksemburg	55.192	31.12.2000	PricewaterhouseCoopers S.a.r.l
Grupa Kapitałowa Centro Internationale Handelsbank AG Austria	115.220	31.12.2000	KPMG Austria Gesellschaft MBH
PKO/Handlowy Powszechne Towarzystwo Emerytalne S.A. Warszawa	39.440	31.12.2000	KPMG Polska Audyt Sp. z o.o.
Handlowy Inwestycje Sp. z o.o. Warszawa	14.603	31.12.2000	KPMG Polska Audyt Sp. z o.o.
Handlowy Inwestycje II Sp. z o.o. Warszawa	17.749	31.12.2000	KPMG Polska Audyt Sp. z o.o.
Handlowy Investments S.A. Luksemburg	16.943	31.12.2000*)	KPMG Audit Societe Civile
Handlowy Investments II S.a.r.l. Luksemburg	12.527	31.12.2000	KPMG Audit Societe Civile
Wartość netto	365.426		

*) Spółka dokonuje zamknięcia ksiąg rachunkowych na dzień 29.02.2001 r. jednak dla celów konsolidacji sporządzone zostało odrębne sprawozdanie za rok obrotowy kończący się 31.12.2000 r.

- 1.7.1. Do dnia wydania opinii do niniejszego skonsolidowanego sprawozdania finansowego nie zostały wydane opinie biegłych rewidentów z badania sprawozdań finansowych dla wszystkich wyżej wymienionych spółek oprócz PKO/Handlowy PTE S.A., Handlowy Inwestycje Sp. z o.o. i Handlowy Inwestycje II Sp. z o.o.
- 1.7.2. Opinie z badania sprawozdań finansowych pozostałych podmiotów, które zostały objęte skonsolidowanym sprawozdaniem finansowym nie zawierają uwag lub zastrzeżeń biegłych rewidentów.

2 Analiza finansowa Grupy Kapitałowej

2.1 Ogólna analiza skonsolidowanego sprawozdania finansowego

Szczegółowe informacje dotyczące poszczególnych pozycji bilansu, rachunku zysków i strat oraz rachunku przepływu środków pieniężnych przedstawione zostały w notach objaśniających do sprawozdania finansowego Banku.

2.1.1 Bilans

AKTYWA	31.12.2000 tys. PLN	31.12.1999 tys. PLN
Kasa, operacje z bankiem centralnym	699.315	634.908
Dłużne papiery wartościowe uprawnione do redyskontowania w banku centralnym	-	-
Należności od sektora finansowego	4.914.049	2.799.172
Należności od sektora niefinansowego i sektora budżetowego	9.940.585	10.139.664
Należności od jednostek zależnych i stowarzyszonych nie objętych konsolidacją	493.586	348.412
Należności od jednostek zależnych i stowarzyszonych objętych konsolidacją metodą praw własności	409.654	469.703
Dłużne papiery wartościowe	1.454.331	2.059.937
Akcje i udziały w jednostkach zależnych i stowarzyszonych nie objętych konsolidacją	155.258	75.521
Akcje i udziały w jednostkach zależnych i stowarzyszonych objętych konsolidacją metodą praw własności	365.426	480.931
Akcje i udziały w pozostałych jednostkach	87.514	132.642
Pozostałe papiery wartościowe i inne prawa majątkowe	20.119	20.119
Wartości niematerialne i prawne	66.952	65.507
Wartość firmy z konsolidacji	-	-
Rzeczowy majątek trwały	664.275	661.485
Inne aktywa	1.502.056	1.077.846
Rozliczenia międzyokresowe	173.103	151.447
AKTYWA RAZEM	20.946.223	19.117.294

PASYWA	31.12.2000	31.12.1999
	tys. PLN	tys. PLN
Zobowiązania wobec banku centralnego	315.483	403.511
Zobowiązania wobec sektora finansowego	5.020.547	4.455.087
Zobowiązania wobec sektora niefinansowego i sektora budżetowego	9.939.416	8.633.913
Zobowiązania wobec jednostek zależnych i stowarzyszonych nie objętych konsolidacją	172.785	925.499
Zobowiązania wobec jednostek zależnych i stowarzyszonych objętych konsolidacją metodą praw własności	389.658	131.045
Zobowiązania z tytułu sprzedanych papierów wartościowych z udzielonym przyrzeczeniem odkupu	-	41.141
Zobowiązania z tytułu emisji własnych papierów wartościowych	4	4
Fundusze specjalne i inne pasywa	1.095.356	601.754
Koszty i przychody rozliczane w czasie oraz zastrzeżone	554.363	502.872
Rezerwy	299.411	248.847
Rezerwa kapitałowa z konsolidacji	2.513	3.519
Kapitał akcyjny	279.670	279.670
Kapitał zapasowy	538.000	490.000
Kapitał rezerwowy z aktualizacji wyceny	77.860	79.752
Pozostałe kapitały rezerwowe	2.069.571	1.964.932
Różnice kursowe z konsolidacji	9.250	8.062
Zysk (strata) netto	182.336	347.686
PASYWA RAZEM	20.946.223	19.117.294

2.1.2 Pozycje pozabilansowe na dzień 31 grudnia 2000 r.

	31.12.2000	31.12.1999
	tys. PLN	tys. PLN
I. Pozabilansowe zobowiązania warunkowe	6.823.065	7.343.994
1. Zobowiązania udzielone	6.094.946	6.336.511
2. Zobowiązania otrzymane	728.119	1.007.483
II. Zobowiązania związane z realizacją operacji kupna/sprzedaży	23.166.816	17.084.222
III. Pozostałe	913.698	1.755.913
POZYCJE POZABILANSOWE RAZEM	30.903.579	26.184.129

2.1.3 Skonsolidowany rachunek zysków i strat

	01.01.2000 – 31.12.2000 tys. PLN	01.01.1999 – 31.12.1999 tys. PLN
Przychody z tytułu odsetek	2.061.543	1.617.858
Koszty odsetek	(1.403.199)	(1.063.175)
Wynik z tytułu odsetek	658.344	554.683
Przychody z tytułu prowizji	366.704	329.850
Koszty z tytułu prowizji	(35.035)	(45.343)
Wynik z tytułu prowizji	331.669	284.507
Przychody z akcji i udziałów, pozostałych papierów wartościowych i innych praw majątkowych	5.358	105.889
Wynik na operacjach finansowych	(1.452)	69.024
Wynik z pozycji wymiany	482.658	240.117
Wynik na działalności bankowej	1.476.577	1.254.220
Pozostałe przychody operacyjne	81.252	125.520
Pozostałe koszty operacyjne	(59.988)	(29.711)
Koszty działania banku	(816.835)	(592.242)
Amortyzacja środków trwałych oraz wartości niematerialnych i prawnych	(119.434)	(96.040)
Odpisy na rezerwy i aktualizacja wartości	(693.664)	(444.141)
Rozwiązanie rezerw i zmniejszenia dotyczące aktualizacji wartości	327.811	312.780
Różnica wartości rezerw i aktualizacji	(365.853)	(131.361)
Wynik na działalności operacyjnej	195.719	530.386
Wynik na operacjach nadzwyczajnych	19	(132)
Odpis rezerwy kapitałowej z konsolidacji	1.006	1.006
Zysk (strata) brutto	196.744	531.260
Podatek dochodowy	(80.754)	(128.226)
Udział w zyskach (stratach) jednostek objętych konsolidacją metodą praw własności	66.346	(55.348)
Zysk (strata) netto	182.336	347.686

2.2 Wybrane wskaźniki finansowe dotyczące działalności Grupy Kapitałowej

	Nota	31.12.2000 tys. PLN	31.12.1999 tys. PLN
Suma bilansowa	2.3.1.	20.946.223	19.117.294
Zysk brutto	2.3.2.	196.744	531.260
Zysk netto	2.3.2.	182.336	347.686
Kapitały i fundusze własne		3.156.687	3.170.102
Udział należności netto od sektora niefinansowego i sektora budżetowego w aktywach		47,5%	53,0%
Udział środków własnych w pasywach		15,1%	16,6%
Stopa zysku netto od średniego stanu aktywów		0,9%	1,9%
Stopa zysku netto od średniego stanu kapitałów własnych		6,3%	12,9%
Współczynnik wypłacalności Jednostki Dominującej		15,6%	14,5%

W okresie dwunastu miesięcy zakończonych 31 grudnia 2000 r. stopa inflacji mierzona wskaźnikiem wzrostu cen dóbr i usług konsumpcyjnych wyniosła 8,5%, zaś kurs USD w stosunku do PLN zmalał w tym czasie o 0,1% do poziomu 4,1432 PLN/USD.

2.3 Interpretacja wskaźników

2.3.1. Aktywa i pasywa Grupy Kapitałowej Banku wykazane w skonsolidowanym sprawozdaniu finansowym wzrosły w stosunku do stanu na 31 grudnia 1999 r. o 9,6%.

Wzrost kwoty aktywów kształtowany był głównie przez wzrost należności od sektora finansowego o 75,6% oraz innych aktywów o 39,4% oraz spadku dłużnych papierów wartościowych wynoszący 29,4% oraz należności od sektora niefinansowego i budżetowego o 2,0% (bez należności od jednostek zależnych i stowarzyszonych).

Należności od jednostek zależnych i stowarzyszonych objętych konsolidacją uległy zmniejszeniu o 12,8% w porównaniu do stanu na 31 grudnia 1999 r.

Akcje i udziały w jednostkach zależnych i stowarzyszonych objętych konsolidacją metodą praw własności uległy zmniejszeniu o 24,0% w porównaniu do stanu na 31 grudnia 1999 r., natomiast akcje i udziały w jednostkach zależnych i stowarzyszonych nie objętych konsolidacją wzrosły o 105,6%.

Wzrost kwoty pasywów wynikał głównie ze wzrostu zobowiązań wobec sektora niefinansowego i sektora budżetowego (bez zobowiązań wobec jednostek zależnych i stowarzyszonych) o 15,1%.

Zobowiązania wobec jednostek stowarzyszonych objętych konsolidacją metodą praw własności wzrosły o 197,3% w porównaniu do stanu na 31 grudnia 1999 r.

- 2.3.2. Zysk netto Grupy Kapitałowej za rok obrotowy kończący się 31 grudnia 2000 r. był niższy w porównaniu do zysku netto za rok obrotowy kończący się 31 grudnia 1999 r. o 165.350 tys. PLN, tj. o 47,6%. Na wynik netto za rok 2000 decydujący wpływ miał zysk osiągnięty przez Jednostkę Dominującą i zysk z konsolidacji wyników jednostek objętych konsolidacją w wysokości 66.346 tys. PLN.

Na obniżenie zysku netto Jednostki Dominującej miał głównie wpływ wzrost kosztów działania banku o 37,9% i wzrost kosztów z tytułu nadwyżki kosztów odpisów na rezerwy nad przychodami z tytułu ich rozwiązania o 178,5%.

Na zysk netto Grupy Kapitałowej wykazany w pozycji "Udział w zyskach jednostek objętych konsolidacją" wpływ miały skonsolidowane wyniki następujących spółek:

	Zysk/(strata) tys. PLN
Mitteuropäische Handelsbank AG	2.994
Bank Handlowy International S.A.	-
Grupa Kapitałowa Centro Internationale Handelsbank AG	1.737
PKO/Handlowy Powszechne Towarzystwo Emerytalne S.A.	(15.506)
Handlowy Inwestycje Sp. z o.o.	(21.774)
Handlowy Inwestycje II Sp. z o.o.	4.412
Handlowy Investments S.A.	25.069
Handlowy Investments II S.a.r.l.	69.414
Razem	66.346

3 Część szczegółowa raportu

3.1 Zasady rachunkowości

Zasady rachunkowości stosowane przez Jednostkę Dominującą są zgodne z ustawą o rachunkowości z dnia 29 września 1994 r. (Dz. U. nr 121, poz. 591 z późniejszymi zmianami) oraz uchwałą Nr 1/98 Komisji Nadzoru Bankowego z dnia 3 czerwca 1998 r. w sprawie szczególnych zasad rachunkowości banków i sporządzania informacji dodatkowej (Dz. Urz. NBP Nr 14 poz. 27).

Sprawozdania finansowe podmiotów objętych skonsolidowanym sprawozdaniem finansowym zostały sporządzone na ten sam dzień bilansowy co sprawozdanie finansowe jednostki dominującej.

Zasady rachunkowości stosowane przez podmioty objęte konsolidacją są zgodne z zasadami rachunkowości obowiązującymi w krajach, w których podmioty te mają swoje siedziby.

Pomimo, że podmioty włączone do konsolidacji nie stosują jednakowych zasad rachunkowości, różnice wynikające z odmienności tych zasad nie mają istotnego wpływu na skonsolidowane sprawozdanie finansowe Banku.

3.2. Noty objaśniające

Dane zawarte w notach objaśniających do skonsolidowanego sprawozdania finansowego Banku zostały przedstawione kompletnie i prawidłowo. Noty objaśniające do skonsolidowanego sprawozdania finansowego Banku stanowią integralną część niniejszego sprawozdania finansowego.

3.3. Skonsolidowany rachunek przepływu środków pieniężnych

Skonsolidowany rachunek przepływu środków pieniężnych został sporządzony prawidłowo i w powiązaniu ze skonsolidowanym bilansem oraz skonsolidowanym rachunkiem zysków i strat.

3.4. Sprawozdanie Zarządu Banku z działalności Grupy Kapitałowej

Informacje zawarte w sprawozdaniu Zarządu Banku z działalności Grupy Kapitałowej są zgodne z informacjami zawartymi w zbadanym skonsolidowanym sprawozdaniu finansowym.


3.5. Zasady sporządzenia skonsolidowanego sprawozdania finansowego

- 3.5.1 Skonsolidowane sprawozdanie finansowe Banku sporządzone zostało zgodnie z obowiązującymi przepisami prawa, a w szczególności:


- (1) Ustawą z dnia 29 września 1994 r. o rachunkowości (Dz. U. Nr 121, poz. 591 z późniejszymi zmianami);
 - (2) Uchwałą Nr 1/98 Komisji Nadzoru Bankowego z dnia 3 czerwca 1998 r. w sprawie szczególnych zasad rachunkowości banków i sporządzania informacji dodatkowej (Dz. Urz. NBP Nr 14, poz. 27);
 - (3) Uchwałą Nr 2/98 Komisji Nadzoru Bankowego z dnia 3 czerwca 1998 r. w sprawie szczególnych zasad sporządzania przez banki skonsolidowanych sprawozdań finansowych (Dz. Urz. NBP Nr 14, poz. 28);
 - (4) Rozporządzeniem Rady Ministrów z dnia 22 grudnia 1998 r. w sprawie rodzaju, formy i zakresu informacji bieżących i okresowych oraz terminów ich przekazywania przez emitentów papierów wartościowych dopuszczonych do publicznego obrotu (Dz. U. Nr 163, poz. 1160);
 - (5) Rozporządzeniem Ministra Finansów z dnia 19 listopada 1999 r. w sprawie określenia ostrzejszych kryteriów od zawartych w przepisach ustawy o rachunkowości w odniesieniu do jednostek będących emitentami papierów wartościowych dopuszczonych do publicznego obrotu lub emitentami papierów wartościowych ubiegającymi się o ich dopuszczenie do publicznego obrotu (Dz.U. Nr 96 poz. 1126);
 - (6) Rozporządzeniem Ministra Finansów z dnia 19 listopada 1999 r. w sprawie zakresu informacji podawanych w skonsolidowanych sprawozdaniach finansowych jednostek będących emitentami papierów wartościowych dopuszczonych do publicznego obrotu lub emitentami papierów wartościowych ubiegającymi się o ich dopuszczenie do publicznego obrotu (Dz.U. Nr 96 poz. 1127);
 - (7) Rozporządzeniem Ministra Finansów z dnia 19 listopada 1999 r. w sprawie zakresu dodatkowych informacji podawanych w sprawozdaniach finansowych banków oraz w skonsolidowanych sprawozdaniach finansowych banków będących emitentami papierów wartościowych dopuszczonych do publicznego obrotu lub emitentami papierów wartościowych ubiegającymi się o ich dopuszczenie do publicznego obrotu (Dz.U. Nr 96 poz. 1128);
- 3.5.2. Zasady konsolidacji jednostek zależnych i stowarzyszonych zostały szczegółowo przedstawione w punkcie 4.1. „Wstępu” do skonsolidowanego sprawozdania finansowego Banku.
- 3.5.3. Dokumentacja konsolidacyjna sporządzona przez Bank Handlowy w Warszawie SA, będąca podstawą do sporządzenia skonsolidowanego sprawozdania finansowego, spełnia wymagania uchwały nr 2/98 Komisji Nadzoru Bankowego z dnia 3 czerwca 1998 r. w sprawie szczególnych zasad sporządzania przez banki skonsolidowanych sprawozdań finansowych.

3.6. Informacja o opinii biegłego rewidenta

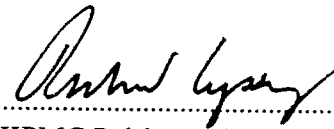
W oparciu o przeprowadzone badanie skonsolidowanego sprawozdania finansowego Banku Handlowego w Warszawie SA sporządzonego na dzień 31 grudnia 2000 r. wydaliśmy w dniu 23 maja 2001 r. opinię biegłego rewidenta bez zastrzeżeń.



.....
Biegły rewident nr 3683/5018
Janina Skwarka



.....
Za KPMG Polska Audyt Sp. z o.o.
Biegły rewident nr 796/1670
Bogdan Dębicki, Członek Zarządu



.....
Za KPMG Polska Audyt Sp. z o.o.
Richard Cysarz, Pełnomocnik

Warszawa, 23 maja 2001 r.